

第53回全日本躰道選手権大会



大会結果

躰道

令和元年11月24(日)

開会式:9時10分 会場:小瀬又市一当分館(武蔵野) 主催:NPO法人 日本躰道協会 公認:一般社団法人 日本民権館連本館
後援:又市一当分 山梨県 公益財団法人山梨県又市一当協会

<大会結果…… 第53回全日本躰道選手権大会>

| | 優勝 | 2位 | 3位 | 4位 |
|--------|-----------------------------|-----------------------------|-----------------------------|----------------------------|
| 総合 | 東京城南 | 千葉県 | 北海道 | 愛知県 |
| 男子個人実戦 | かねこ ともかず 金子 智一 【東京多摩】 | あぶらい あきら 油井 陽 【愛知県】 | ささき なおき 佐々木 尚希 【宮城県】 | ちくら けいご 千倉 佳吾 【千葉県】 |
| 女子個人実戦 | うえだ みきこ 植田 美輝子 【千葉県】 | いなみ あきこ 稲見 安希子 【千葉県】 | おくやま みなみ 奥山 みなみ 【福岡県】 | ひらやま あいこ 平山 愛子 【愛知県】 |
| 男子個人法形 | うえはら ひろゆき 上原 弘之 【福岡県】 | やまぐち かいと 山口 海斗 【東京城南】 | さいとう けんた 齋藤 健太 【東京城南】 | いわはし のぞみ 岩橋 希海 【新潟県】 |
| 女子個人法形 | せとう ゆき 瀬藤 有希 【和歌山県】 | こだになつこ 小谷 夏子 【東京城南】 | いなみ あきこ 稲見 安希子 【千葉県】 | ひらやま あいこ 平山 愛子 【愛知県】 |
| 壮年法形 | こばやし まゆ 小林 真由 【東京城西】 | どい みつじ 土井 光司 【山梨県】 | しまみや みつる 島宮 満 【東京城東】 | おくたに まみ 奥谷 真美 【東京城北】 |
| 男子団体実戦 | 愛知県 | 宮城県 | 千葉県 | 北海道 |
| 女子団体実戦 | 千葉県 | 東京城西 | 北海道 | 東京城南 |
| 男子団体法形 | 東京城南 | 北海道 | 千葉県 | 青森県 |
| 女子団体法形 | 北海道 | 新潟県 | 東京城南 | 千葉県 |
| 男子団体展開 | 東京城南 | 埼玉県 | 北海道 | 千葉県 |
| 女子団体展開 | 東京城南 | 北海道 | 新潟県 | 千葉県 |

| | |
|--------|-----------------------------|
| 最優秀選手賞 | うえだ みきこ 植田 美輝子 【千葉県】 |
| 優秀選手賞 | かねこ ともかず 金子 智一 【東京多摩】 |
| | うえはら ひろゆき 上原 弘之 【福岡県】 |

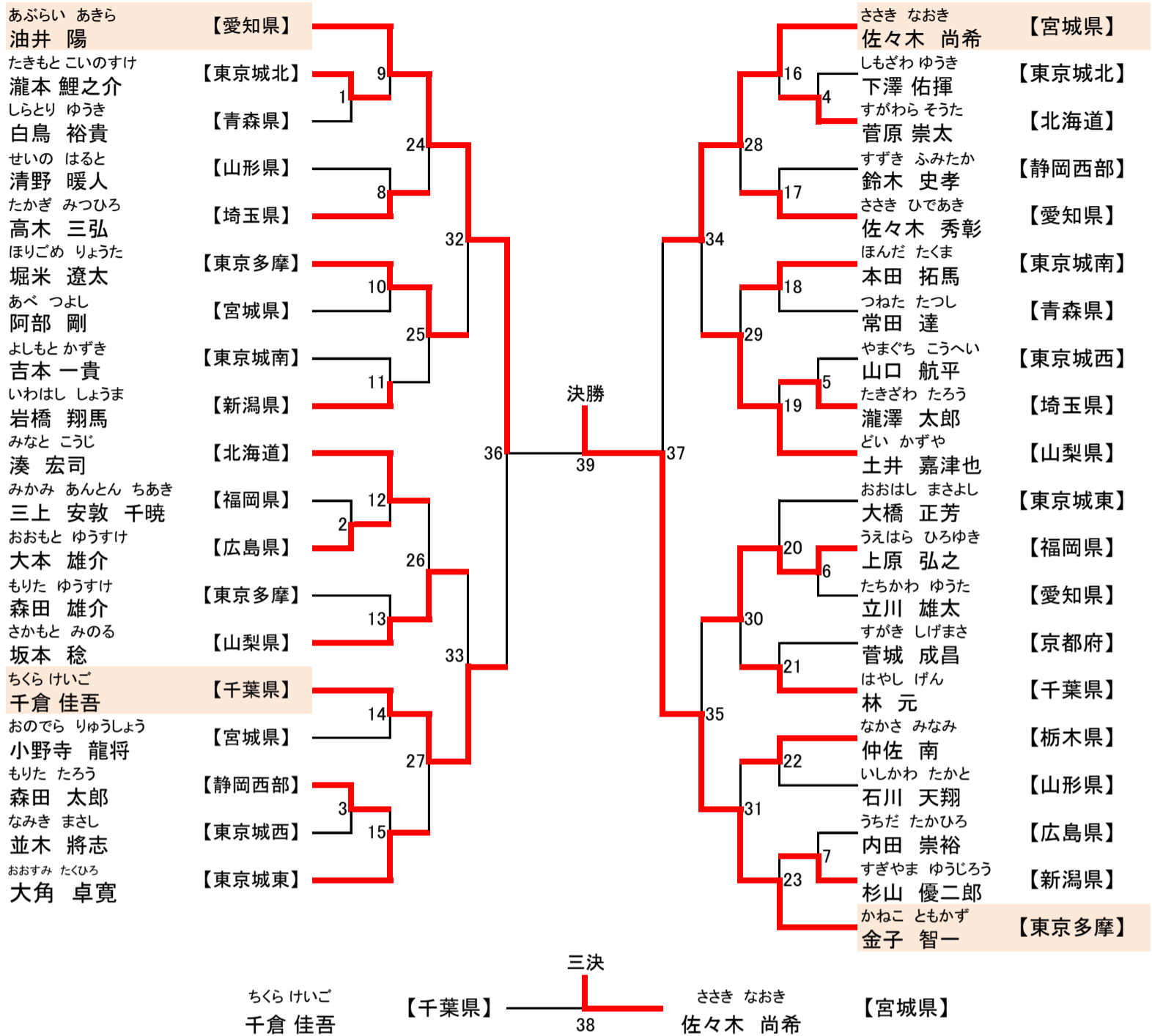
第53回全日本躰道選手権大会 得点表<総合>

| 地区名 | 個人競技種目 | | | | | 団体競技種目 | | | | | | 合計点 | 順位 |
|------|--------|----|----|----|----|--------|----|----|----|----|----|-----|----|
| | 男子 | | 女子 | | 壮年 | 男子 | | | 女子 | | | | |
| | 実戦 | 法形 | 実戦 | 法形 | 法形 | 実戦 | 法形 | 展開 | 実戦 | 法形 | 展開 | | |
| 北海道 | | | | | | 1 | 6 | 3 | 3 | 10 | 6 | 29 | 3 |
| 青森県 | | | | | | | 1 | | | | | 1 | 14 |
| 岩手県 | | | | | | | | | | | | | |
| 宮城県 | 3 | | | | | 6 | | | | | | 9 | 10 |
| 山形県 | | | | | | | | | | | | | |
| 福島県 | | | | | | | | | | | | | |
| 栃木県 | | | | | | | | | | | | | |
| 茨城県 | | | | | | | | | | | | | |
| 群馬県 | | | | | | | | | | | | | |
| 埼玉県 | | | | | | | | 6 | | | | 6 | 11 |
| 千葉県 | 1 | | 16 | 3 | | 3 | 3 | 1 | 10 | 1 | 1 | 39 | 2 |
| 東京城東 | | | | | 3 | | | | | | | 3 | 13 |
| 東京城西 | | | | | 10 | | | | 6 | | | 16 | 5 |
| 東京城南 | | 9 | | 6 | | | 10 | 10 | 1 | 3 | 10 | 49 | 1 |
| 東京城北 | | | | | 1 | | | | | | | 1 | 15 |
| 東京多摩 | 10 | | | | | | | | | | | 10 | 7 |
| 神奈川県 | | | | | | | | | | | | | |
| 山梨県 | | | | | 6 | | | | | | | 6 | 12 |
| 富山県 | | | | | | | | | | | | | |
| 新潟県 | | 1 | | | | | | | | 6 | 3 | 10 | 9 |
| 静岡東部 | | | | | | | | | | | | | |
| 静岡西部 | | | | | | | | | | | | | |
| 愛知県 | 6 | | 1 | 1 | | 10 | | | | | | 18 | 4 |
| 京都府 | | | | | | | | | | | | | |
| 大阪府 | | | | | | | | | | | | | |
| 兵庫県 | | | | | | | | | | | | | |
| 和歌山県 | | | | 10 | | | | | | | | 10 | 7 |
| 鳥取県 | | | | | | | | | | | | | |
| 広島県 | | | | | | | | | | | | | |
| 徳島県 | | | | | | | | | | | | | |
| 福岡県 | | 10 | 3 | | | | | | | | | 13 | 6 |
| 沖縄県 | | | | | | | | | | | | | |

* 1位・・・10点 2位・・・6点 3位・・・3点 4位・・・1点

同位の場合には、優勝→2位→3位→4位の順で多い方を上位とし、それでも同位の場合は、団体競技種目での入賞が多い方を上位とします。

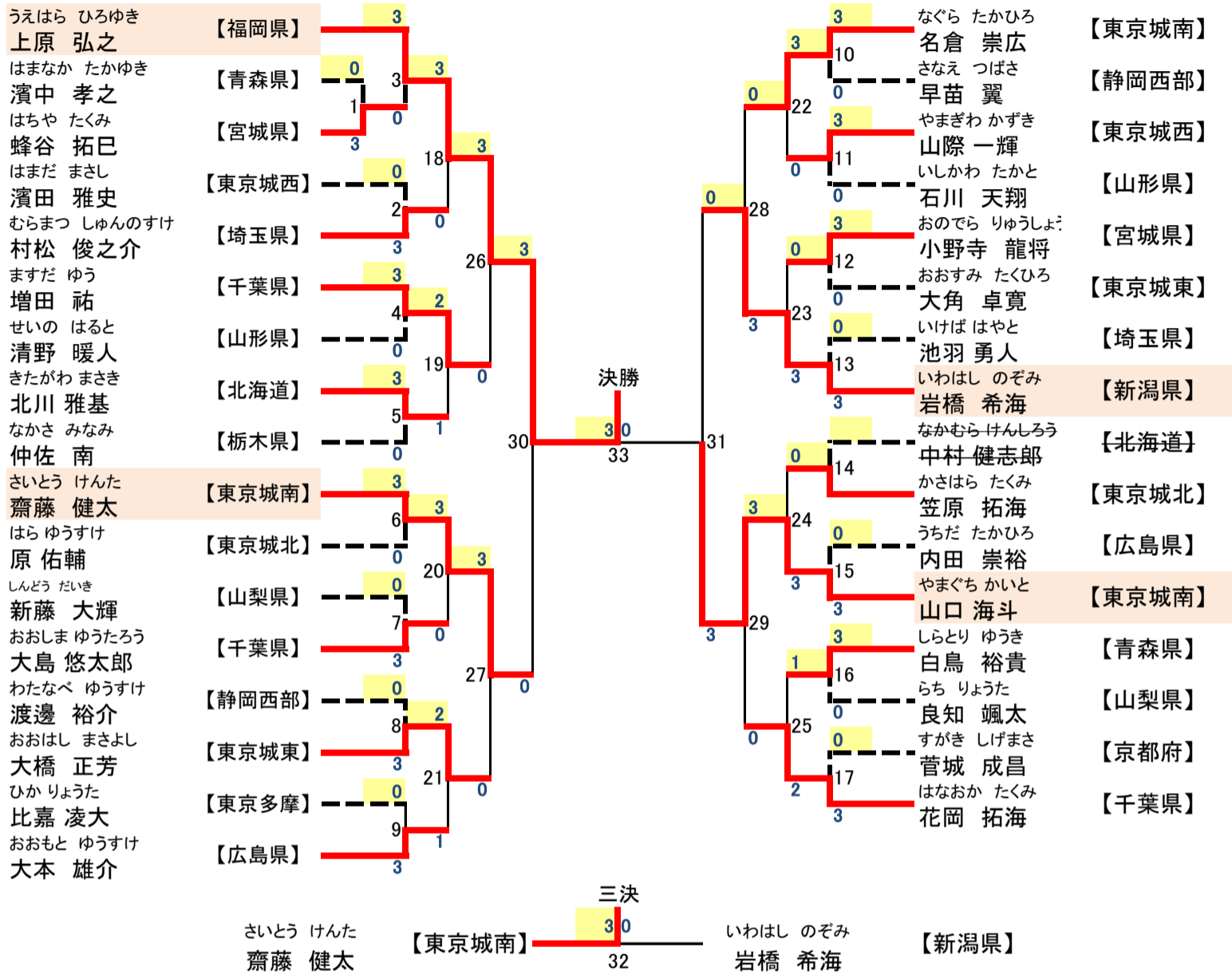
男子個人実戦競技 39人



| 優勝 | 第2位 | 第3位 | 第4位 |
|------------------------------------|----------------------------------|-----------------------------------|----------------------------------|
| かねこ ともかず 金子 智一 【東京多摩】 | あぶらい あきら 油井 陽 【愛知県】 | ささき なおき 佐々木 尚希 【宮城県】 | ちくら けいご 千倉 佳吾 【千葉県】 |

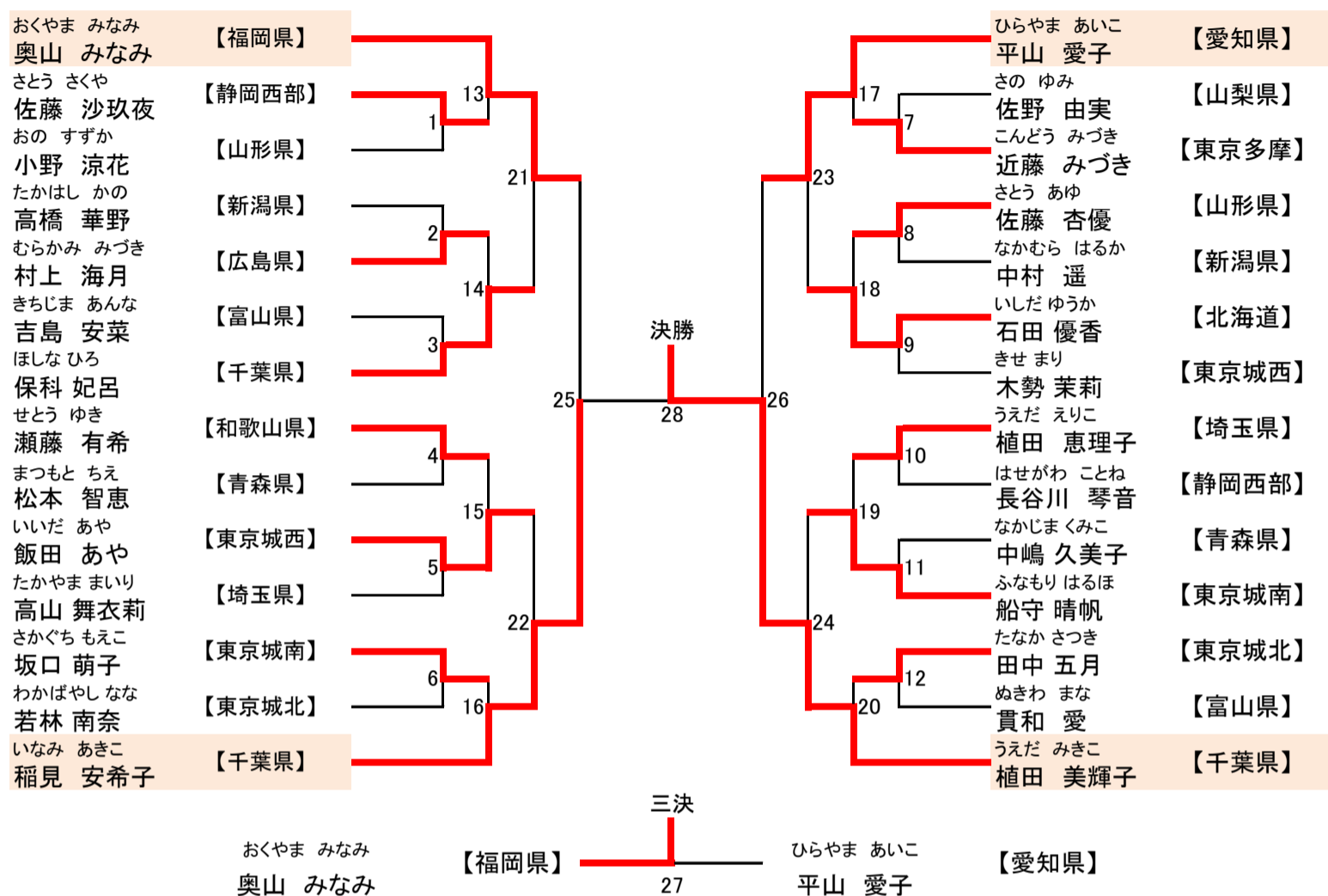
男子個人法形競技 33人

変体の法形



| 優勝 | 第2位 | 第3位 | 第4位 |
|-----------------------------|-----------------------------|-----------------------------|----------------------------|
| うえはら ひろゆき 上原 弘之 【福岡県】 | やまぐち かいと 山口 海斗 【東京城南】 | さいとう けんた 齋藤 健太 【東京城南】 | いわはし のぞみ 岩橋 希海 【新潟県】 |

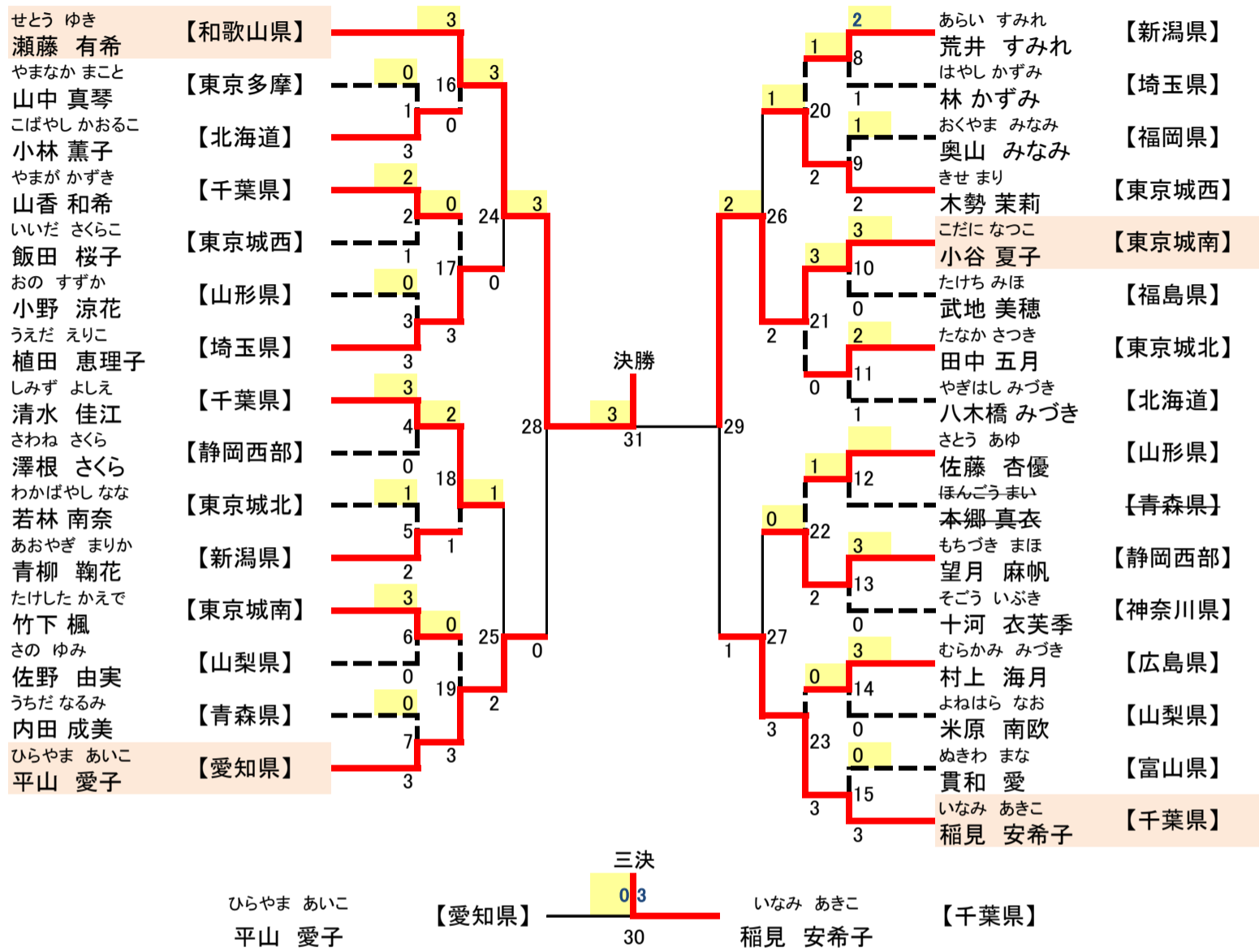
女子個人実戦競技 28人



| 優勝 | 第2位 | 第3位 | 第4位 |
|-----------------------------------|-----------------------------------|------------------------------------|-----------------------------------|
| うえだ みきこ 植田 美輝子 【千葉県】 | いなみ あきこ 稲見 安希子 【千葉県】 | おくやま みなみ 奥山 みなみ 【福岡県】 | ひらやま あいこ 平山 愛子 【愛知県】 |

女子個人法形競技 31人

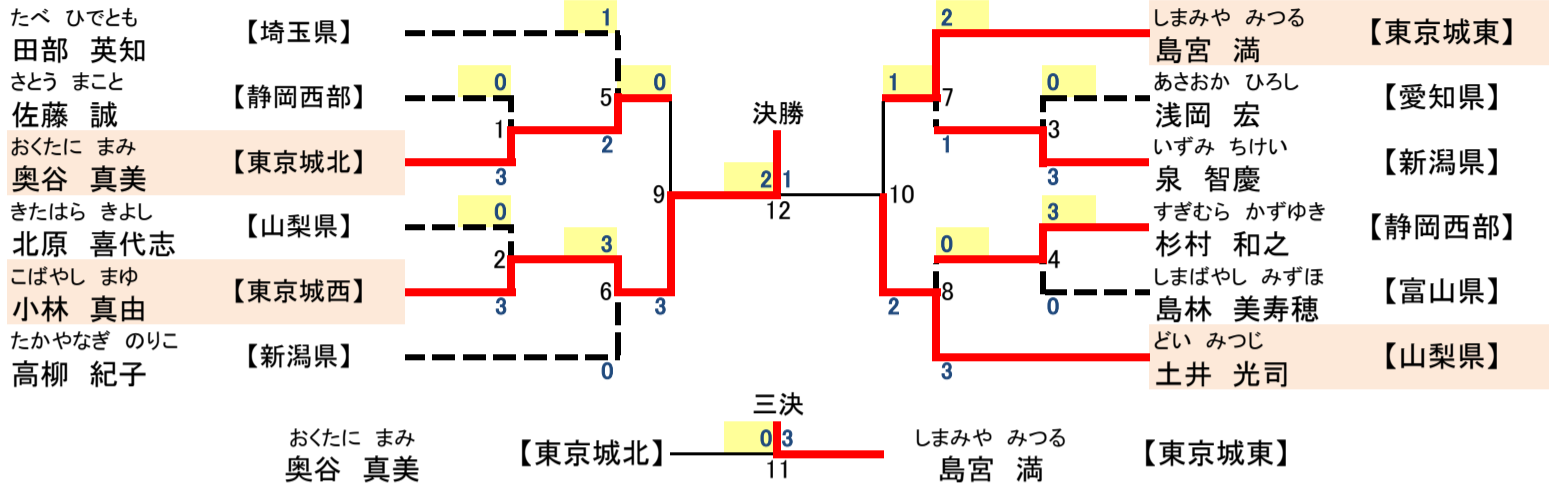
変陰の法形



| 優勝 | 第2位 | 第3位 | 第4位 |
|---------------------------|---------------------------|----------------------------|----------------------------|
| せとう ゆき 瀬藤 有希 【和歌山県】 | こだになつこ 小谷 夏子 【東京城南】 | いなみ あきこ 稲見 安希子 【千葉県】 | ひらやま あいこ 平山 愛子 【愛知県】 |

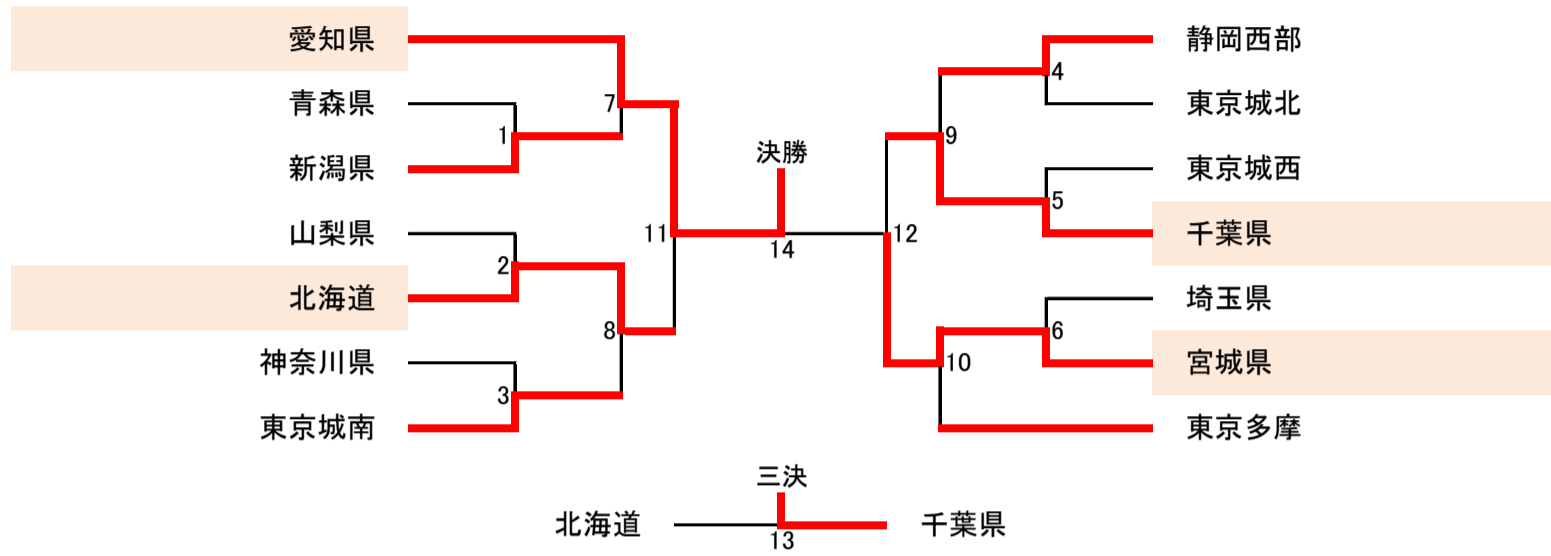
壮年法形競技 12人

勢命の法形(表)



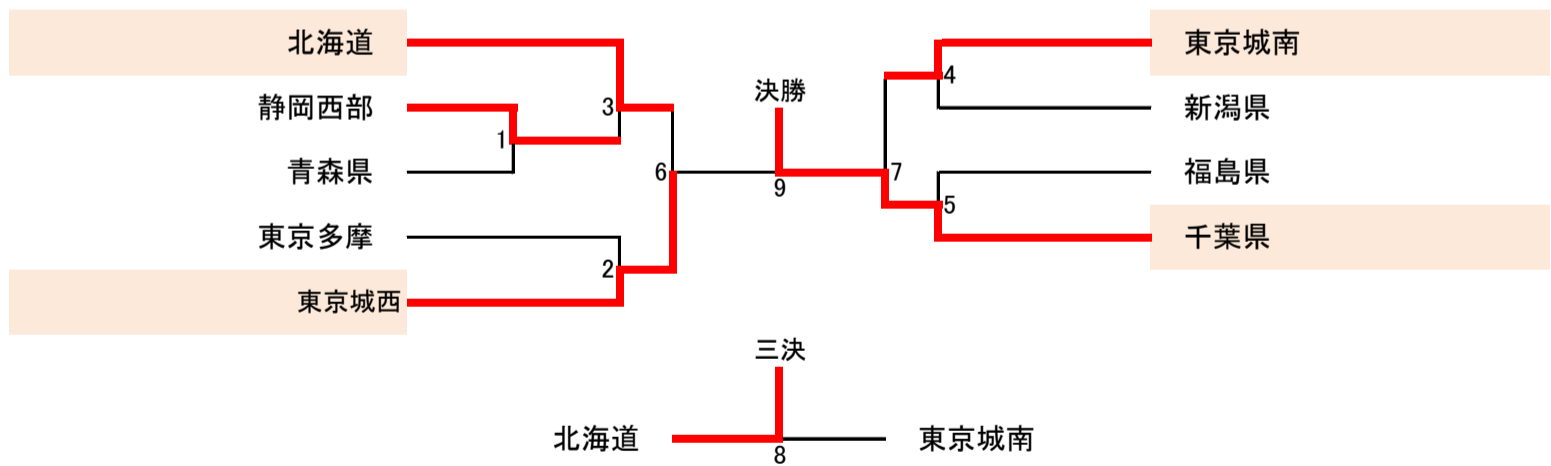
| 優勝 | 第2位 | 第3位 | 第4位 |
|----------------------------|--------------------------|----------------------------|----------------------------|
| こばやし まゆ 小林 真由 【東京城西】 | どい みつじ 土井 光司 【山梨県】 | しまみや みつる 島宮 満 【東京城東】 | おくだに まみ 奥谷 真美 【東京城北】 |

男子団体実戦競技 14チーム



| 優勝 | 第2位 | 第3位 | 第4位 |
|-----|-----|-----|-----|
| 愛知県 | 宮城県 | 千葉県 | 北海道 |

女子団体実戦競技 9チーム



| 優勝 | 第2位 | 第3位 | 第4位 |
|-----|------|-----|------|
| 千葉県 | 東京城西 | 北海道 | 東京城南 |

男子団体法形競技 4千一ム

| 予 選 | | | | | | | |
|-------------------|------|-----|-----|-----|------|------|----|
| No. ^{※1} | 団体名 | 主審 | 副審 | 副審 | 場外減点 | 合計得点 | 順位 |
| 1 | 青森県 | 6.4 | 6.0 | 6.4 | | 18.8 | 4 |
| 2 | 千葉県 | 8.0 | 6.6 | 7.8 | | 22.4 | 3 |
| 3 | 東京城南 | 7.5 | 7.5 | 8.3 | | 23.3 | 1 |
| 4 | 北海道 | 7.4 | 7.2 | 8.0 | | 22.6 | 2 |
| 5 | | | | | | | |

※1: 競技順番は昨年の大会実績と実行委員会で抽選を行いました。

| 決 勝 | | | | | | | |
|-----|------|-----|-----|-----|------|------|----|
| No. | 団体名 | 主審 | 副審 | 副審 | 場外減点 | 合計得点 | 順位 |
| 1 | 青森県 | 6.6 | 7.1 | 6.6 | | 20.3 | 4 |
| 2 | 千葉県 | 7.2 | 8.1 | 8.1 | | 23.4 | 3 |
| 3 | 北海道 | 8.0 | 8.4 | 8.4 | | 24.8 | 2 |
| 4 | 東京城南 | 8.5 | 8.7 | 8.6 | | 25.8 | 1 |

| 優勝 | 2位 | 3位 | 4位 |
|------|-----|-----|-----|
| 東京城南 | 北海道 | 千葉県 | 青森県 |

女子団体法形競技 5チーム

| 予 選 | | | | | | | |
|-------------------|------|-----|-----|-----|------|------|----|
| No. ^{※1} | 団体名 | 主審 | 副審 | 副審 | 場外減点 | 合計得点 | 順位 |
| 1 | 福島県 | | | | | | |
| 2 | 新潟県 | 8.0 | 8.2 | 7.3 | | 23.5 | 1 |
| 3 | 北海道 | 7.0 | 7.0 | 7.0 | | 21.0 | 4 |
| 4 | 千葉県 | 7.3 | 7.5 | 7.5 | | 22.3 | 2 |
| 5 | 東京城南 | 7.2 | 6.9 | 7.1 | | 21.2 | 3 |
| 6 | | | | | | | |

※1: 競技順番は昨年の大会実績と実行委員会で抽選を行いました。

| 決 勝 | | | | | | | |
|-----|------|-----|-----|-----|------|------|----|
| No. | 団体名 | 主審 | 副審 | 副審 | 場外減点 | 合計得点 | 順位 |
| 1 | 北海道 | 7.4 | 7.6 | 7.7 | | 22.7 | 1 |
| 2 | 東京城南 | 6.3 | 7.7 | 7.0 | | 21.0 | 3 |
| 3 | 千葉県 | 5.9 | 8.1 | 6.9 | | 20.9 | 4 |
| 4 | 新潟県 | 7.5 | 8.0 | 7.1 | | 22.6 | 2 |

| | | | |
|-----|-----|------|-----|
| 優勝 | 2位 | 3位 | 4位 |
| 北海道 | 新潟県 | 東京城南 | 千葉県 |

男子団体展開競技 8チーム

| 予 選 | | | | | | | | | | | | | |
|-------|------|------|-----|-----|-----|-----|-----|------|-------|------|------|------|----|
| No.※1 | 団体名 | 主審 | 副審1 | 副審2 | 副審3 | 副審4 | 副審5 | 合計 | タイム | 時間減点 | 場外減点 | 得点 | 順位 |
| 1 | 東京城北 | | | | | | | | | | | | |
| 2 | 東京城西 | 16.2 | 7.5 | 6.0 | 7.3 | 6.9 | 6.9 | 50.8 | 27.24 | 0.0 | | 50.8 | 6 |
| 3 | 東京多摩 | 16.4 | 7.8 | 7.1 | 6.8 | 6.5 | 7.2 | 51.8 | 26.12 | 0.0 | | 51.8 | 5 |
| 4 | 埼玉県 | 15.9 | 7.6 | 7.5 | 7.0 | 8.2 | 8.1 | 54.3 | 28.83 | 0.0 | | 54.3 | 3 |
| 5 | 静岡西部 | 14.8 | 6.2 | 6.4 | 7.5 | 7.9 | 7.8 | 50.6 | 27.89 | 0.0 | | 50.6 | 7 |
| 6 | 千葉県 | 16.3 | 6.7 | 7.0 | 7.9 | 6.1 | 7.9 | 51.9 | 27.86 | 0.0 | | 51.9 | 4 |
| 7 | 北海道 | 18.0 | 8.6 | 7.6 | 7.7 | 7.6 | 7.9 | 57.4 | 27.95 | 0.0 | | 57.4 | 2 |
| 8 | 東京城南 | 17.9 | 7.9 | 8.4 | 8.2 | 8.4 | 8.5 | 59.3 | 28.31 | 0.0 | | 59.3 | 1 |
| 9 | | | | | | | | | | | | | |

※1: 競技順番は昨年の大会実績と実行委員会で抽選を行いました。

| 決 勝 | | | | | | | | | | | | | |
|-----|------|------|-----|-----|-----|-----|-----|------|-------|------|------|------|----|
| No. | 団体名 | 主審 | 副審1 | 副審2 | 副審3 | 副審4 | 副審5 | 合計 | タイム | 時間減点 | 場外減点 | 得点 | 順位 |
| 1 | 千葉県 | 16.2 | 7.5 | 6.2 | 8.3 | 6.9 | 8.4 | 53.5 | 27.79 | 0.0 | | 53.5 | 4 |
| 2 | 埼玉県 | 17.3 | 7.1 | 7.4 | 7.2 | 7.5 | 8.6 | 55.1 | 27.80 | 0.0 | | 55.1 | 2 |
| 3 | 北海道 | 17.0 | 7.9 | 7.0 | 8.1 | 6.4 | 7.1 | 53.5 | 28.35 | 0.0 | | 53.5 | 3 |
| 4 | 東京城南 | 18.6 | 8.5 | 7.1 | 8.8 | 7.6 | 8.9 | 59.5 | 27.73 | 0.0 | | 59.5 | 1 |

| | | | |
|------|-----|-----|-----|
| 優勝 | 2位 | 3位 | 4位 |
| 東京城南 | 埼玉県 | 北海道 | 千葉県 |

女子団体展開競技 5チーム

| 予 選 | | | | | | | | | | | | | |
|-------|------|------|-----|-----|-----|-----|-----|------|-------|------|------|------|----|
| No.※1 | 団体名 | 主審 | 副審1 | 副審2 | 副審3 | 副審4 | 副審5 | 合計 | タイム | 時間減点 | 場外減点 | 得点 | 順位 |
| 1 | 新潟県 | 15.8 | 8.1 | 6.1 | 6.5 | 8.3 | 7.2 | 52.0 | 26.56 | 0.0 | | 52.0 | 4 |
| 2 | 東京城南 | 17.1 | 7.3 | 7.2 | 6.9 | 7.8 | 7.0 | 53.3 | 26.21 | 0.0 | | 53.3 | 2 |
| 3 | 静岡西部 | 15.3 | 6.3 | 4.5 | 7.1 | 7.5 | 8.3 | 49.0 | 28.54 | 0.0 | | 49.0 | 5 |
| 4 | 千葉県 | 17.5 | 6.8 | 7.9 | 7.2 | 7.7 | 7.4 | 54.5 | 24.54 | -0.5 | | 54.0 | 1 |
| 5 | 北海道 | 16.4 | 6.9 | 7.4 | 7.3 | 8.2 | 6.8 | 53.0 | 29.07 | 0.0 | | 53.0 | 3 |
| 6 | | | | | | | | | | | | | |

※1: 競技順番は昨年の大会実績と実行委員会で抽選を行いました。

| 決 勝 | | | | | | | | | | | | | |
|-----|------|------|-----|-----|-----|-----|-----|------|-------|------|------|------|----|
| No. | 団体名 | 主審 | 副審1 | 副審2 | 副審3 | 副審4 | 副審5 | 合計 | タイム | 時間減点 | 場外減点 | 得点 | 順位 |
| 1 | 新潟県 | 15.9 | 7.2 | 7.0 | 5.9 | 8.1 | 6.5 | 50.6 | 26.55 | 0.0 | | 50.6 | 3 |
| 2 | 北海道 | 16.6 | 6.6 | 7.1 | 6.5 | 7.8 | 6.4 | 51.0 | 28.76 | 0.0 | | 51.0 | 2 |
| 3 | 東京城南 | 16.5 | 6.8 | 8.0 | 7.9 | 7.0 | 6.2 | 52.4 | 26.37 | 0.0 | | 52.4 | 1 |
| 4 | 千葉県 | 17.7 | 5.5 | 6.7 | 7.1 | 7.1 | 6.9 | 51.0 | 24.39 | -1.0 | | 50.0 | 4 |

| | | | |
|------|-----|-----|-----|
| 優勝 | 2位 | 3位 | 4位 |
| 東京城南 | 北海道 | 新潟県 | 千葉県 |