

第51回全日本躰道選手権大会



大会結果

主催：NPO法人日本躰道協会
公認：一般社団法人日本武藝躰道本院
後援：スポーツ庁・東京都

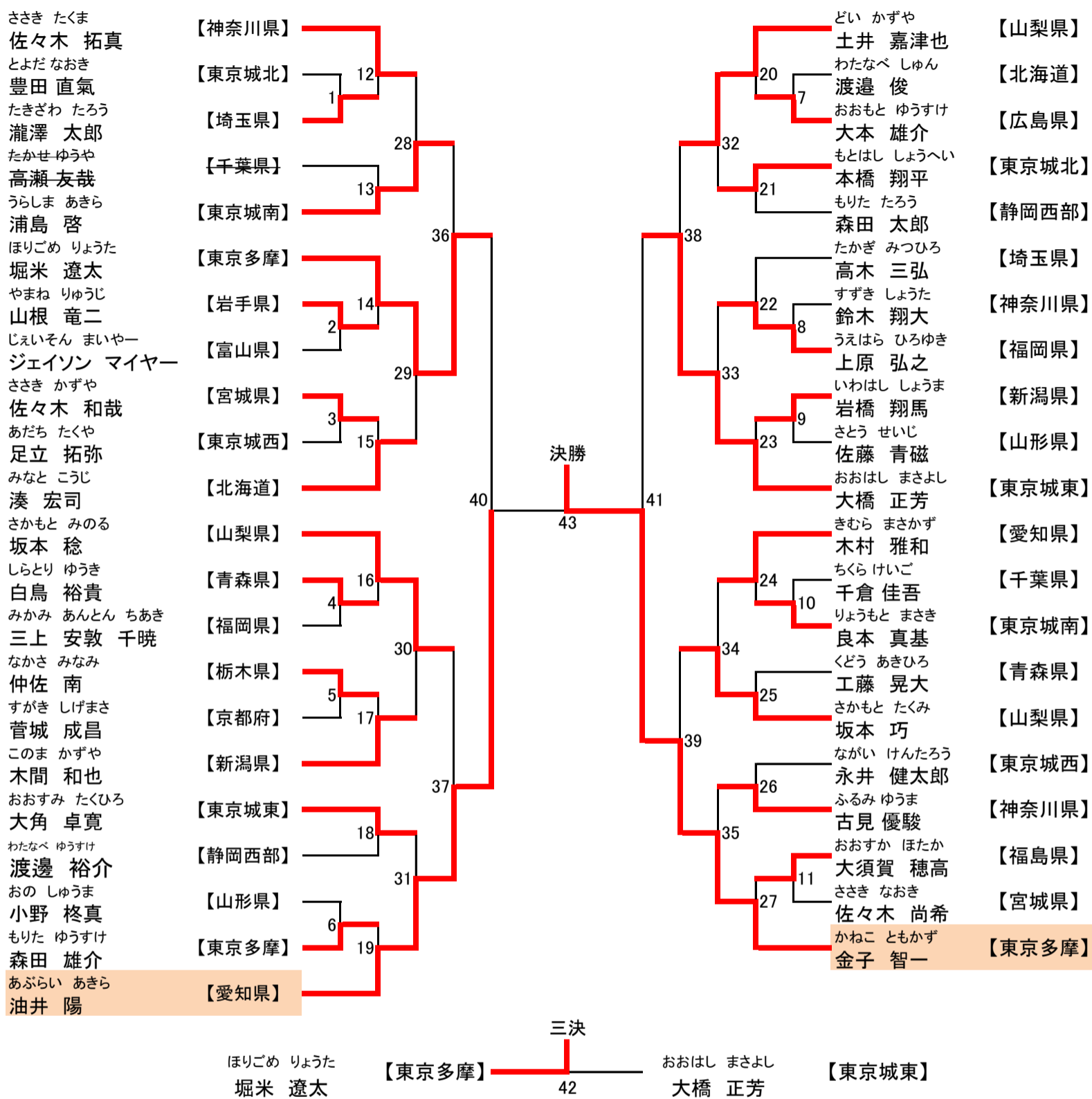
日時：平成29年11月26日（日）
午前9時30分 開会
会場：BumB東京スポーツ文化館

<大会結果…… 第51回全日本躰道選手権大会>

	優勝	2位	3位	4位
総合	東京城南	北海道	新潟県	千葉県
男子個人実戦	かねこ ともかず 金子 智一 【東京多摩】	あぶらい あきら 油井 陽 【愛知県】	ほりごめ りょうた 堀米 遼太 【東京多摩】	おおはし まさよし 大橋 正芳 【東京城東】
女子個人実戦	やまぎわ まほ 山際 真穂 【東京城南】	いなみ あきこ 稲見 安希子 【千葉県】	ひらやま あいこ 平山 愛子 【愛知県】	こまざわ さとか 駒澤 里香 【東京多摩】
男子個人法形	うへはら ひろゆき 上原 弘之 【福岡県】	さいとう けんた 齋藤 健太 【東京城南】	しまもと こうのすけ 嶋本 幸之助 【東京城南】	なぐら たかひろ 名倉 崇広 【東京城南】
女子個人法形	せとう ゆき 瀬藤 有希 【和歌山県】	いなみ あきこ 稲見 安希子 【千葉県】	たわ あかね 田和 茜 【和歌山県】	いいだ さくらこ 飯田 桜子 【東京城西】
壮年法形	たべ ひでとも 田部 英知 【埼玉県】	あらい かずみ 荒井 和美 【新潟県】	いずみ ちけい 泉 智慶 【新潟県】	たかやなぎ のりこ 高柳 紀子 【新潟県】
男子団体実戦	東京多摩	山梨県	愛知県	新潟県
女子団体実戦	北海道	千葉県	東京多摩	東京城西
男子団体法形	東京城南	北海道	千葉県	青森県
女子団体法形	新潟県	北海道	東京城南	東京城北
男子団体展開	新潟県	東京城南	千葉県	静岡西部
女子団体展開	北海道	千葉県	東京城南	新潟県

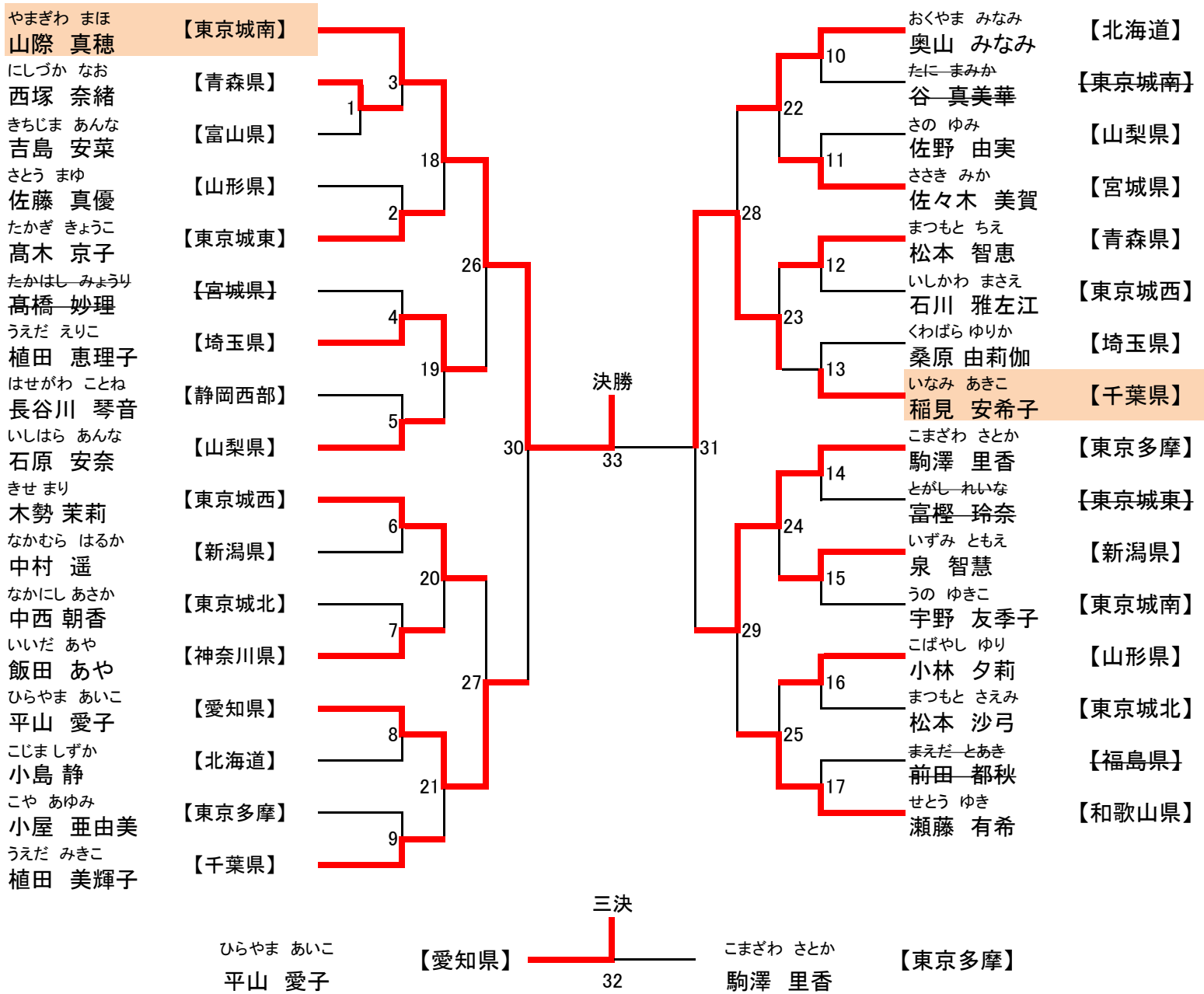
最優秀選手賞	やまぎわ まほ 山際 真穂 【東京城南】
優秀選手賞	うへはら ひろゆき 上原 弘之 【福岡県】
	かねこ ともかず 金子 智一 【東京多摩】

男子個人実戦競技 43人



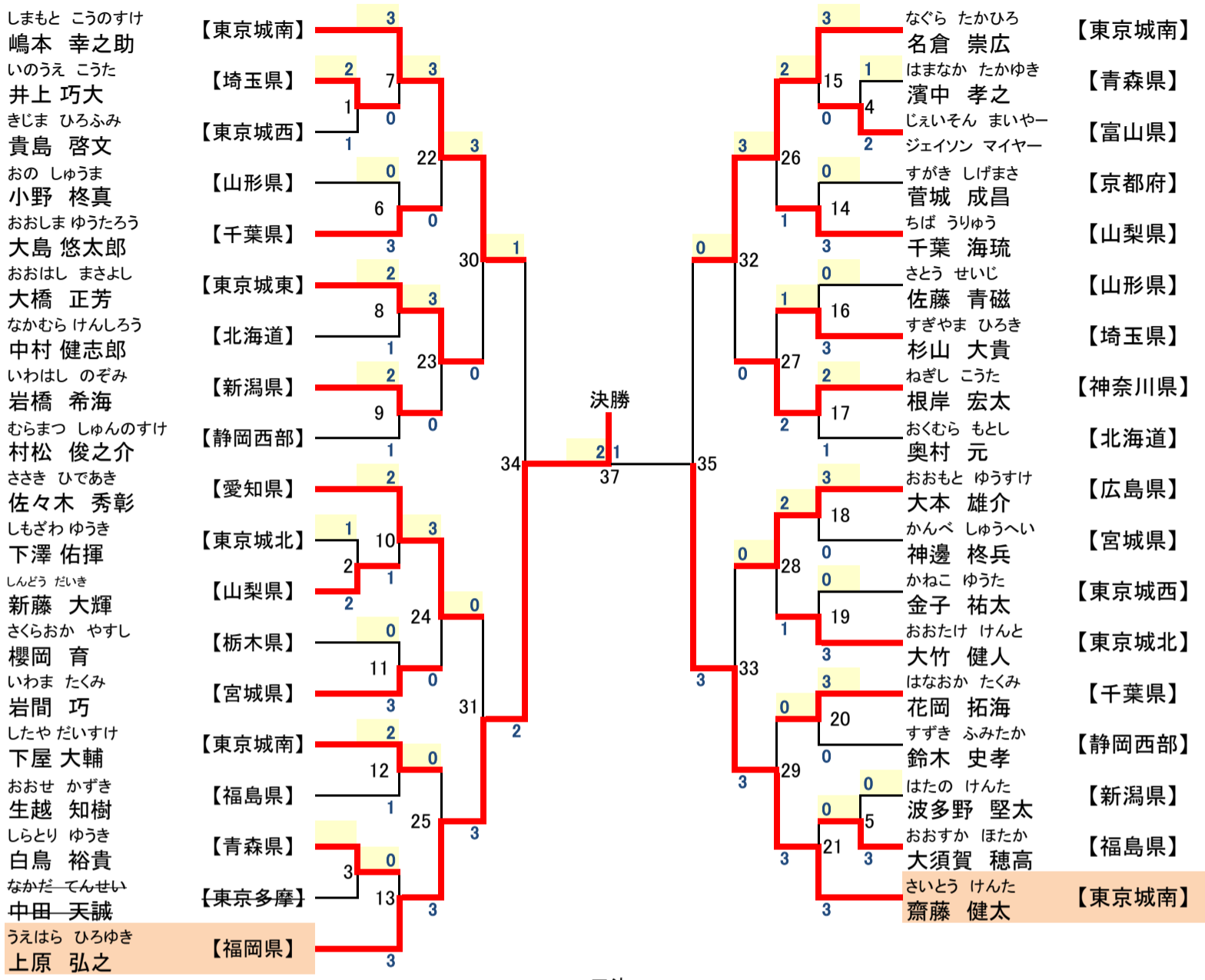
優勝	第2位	第3位	第4位
かねこ ともかず 金子 智一 【東京多摩】	あぶらい あきら 油井 陽 【愛知県】	ほりごめ りょうた 堀米 遼太 【東京多摩】	おおはし まさよし 大橋 正芳 【東京城東】

女子個人実戦競技 33人



優勝	第2位	第3位	第4位
やまぎわ まほ 山際 真穂 【東京城南】	いなみ あきこ 稲見 安希子 【千葉県】	ひらやま あいこ 平山 愛子 【愛知県】	こまざわ さとか 駒澤 里香 【東京多摩】

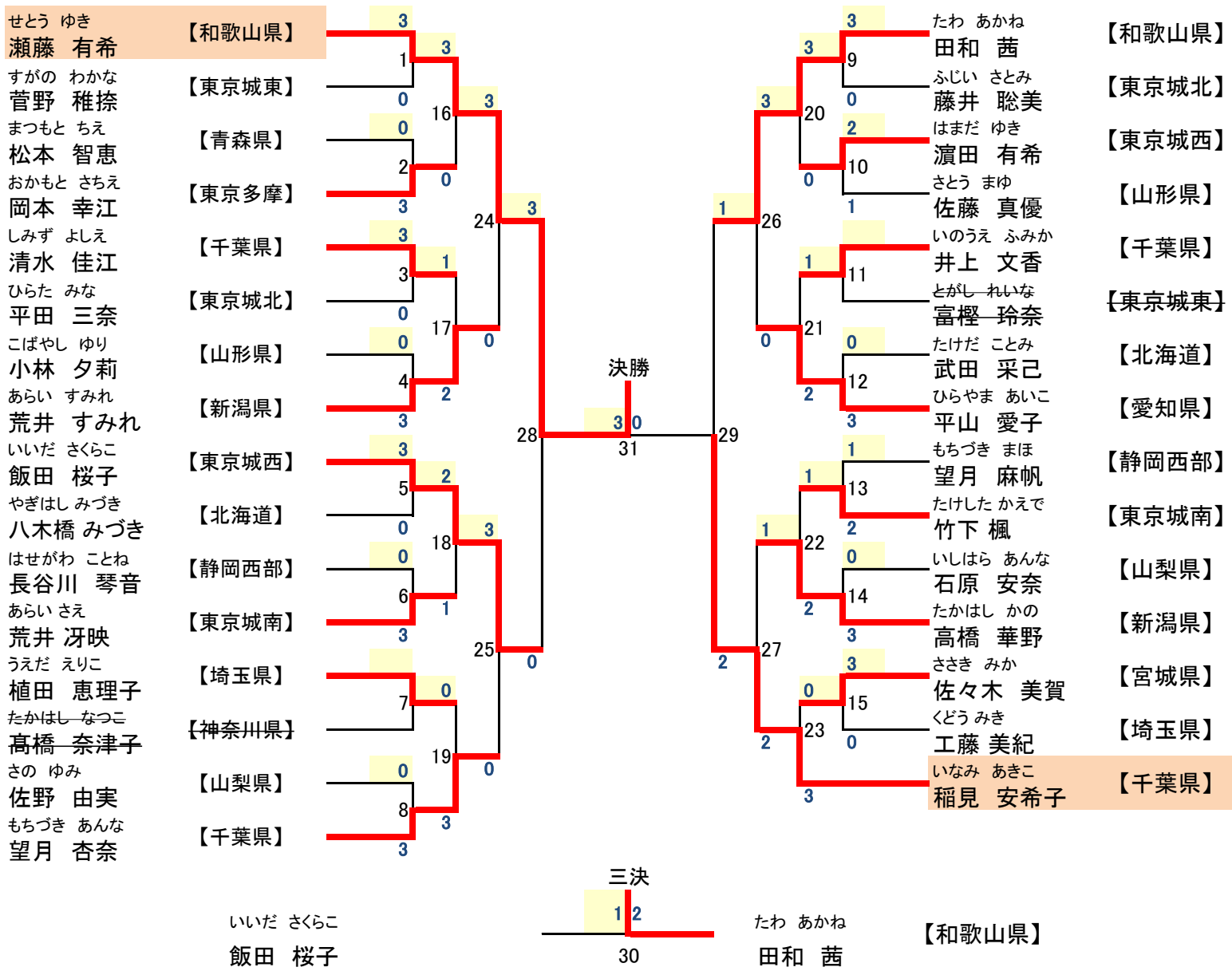
男子個人法形競技 37人



三決
 しまもと こうのすけ 東京城南 30
 嶋本 幸之助 36
 なぐら たかひろ 東京城南
 名倉 崇広

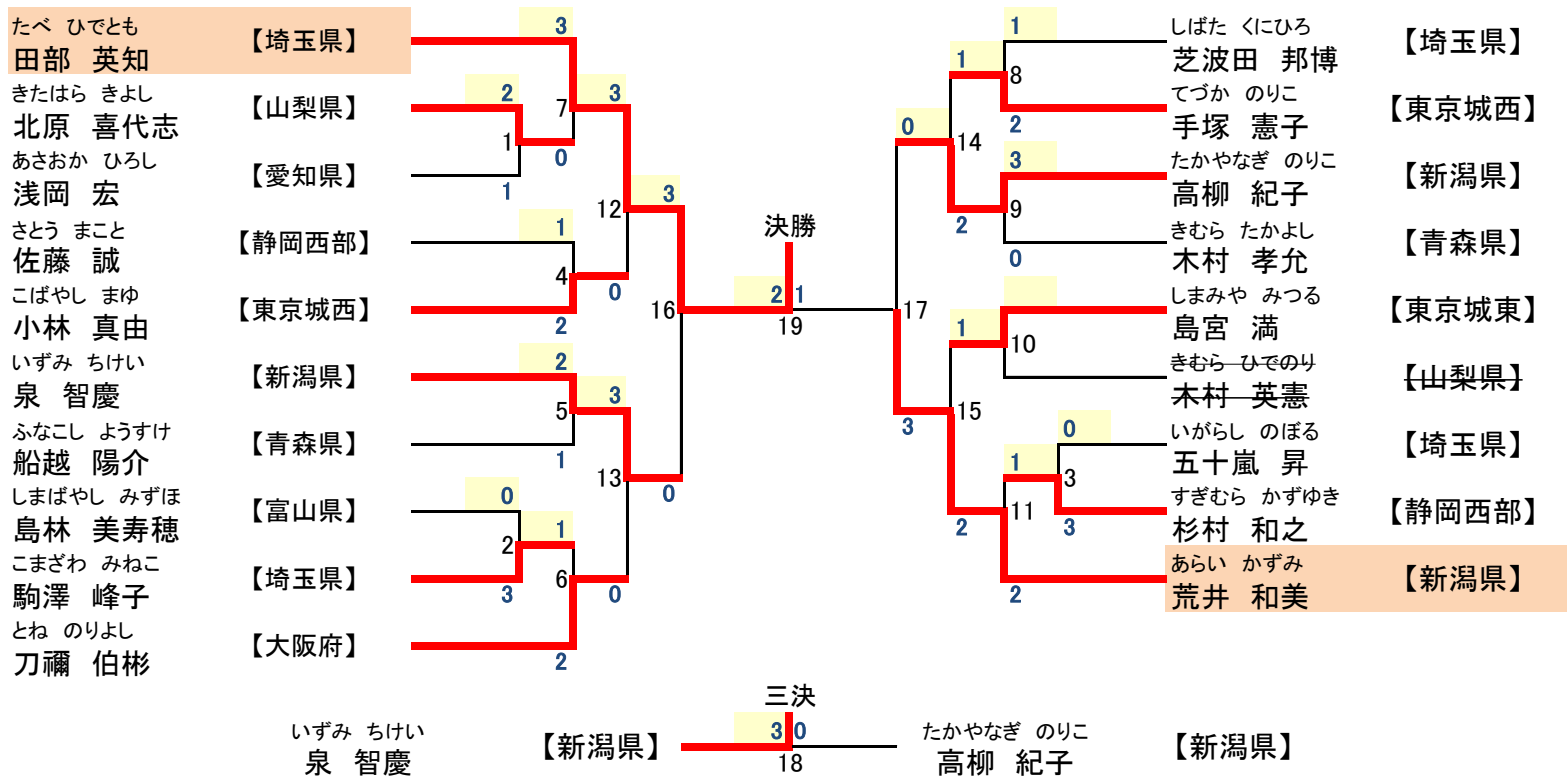
優勝	第2位	第3位	第4位
うえはら ひろゆき 上原 弘之 【福岡県】	さいとう けんた 齋藤 健太 【東京城南】	しまもと こうのすけ 嶋本 幸之助 【東京城南】	なぐら たかひろ 名倉 崇広 【東京城南】

女子個人法形競技 31人



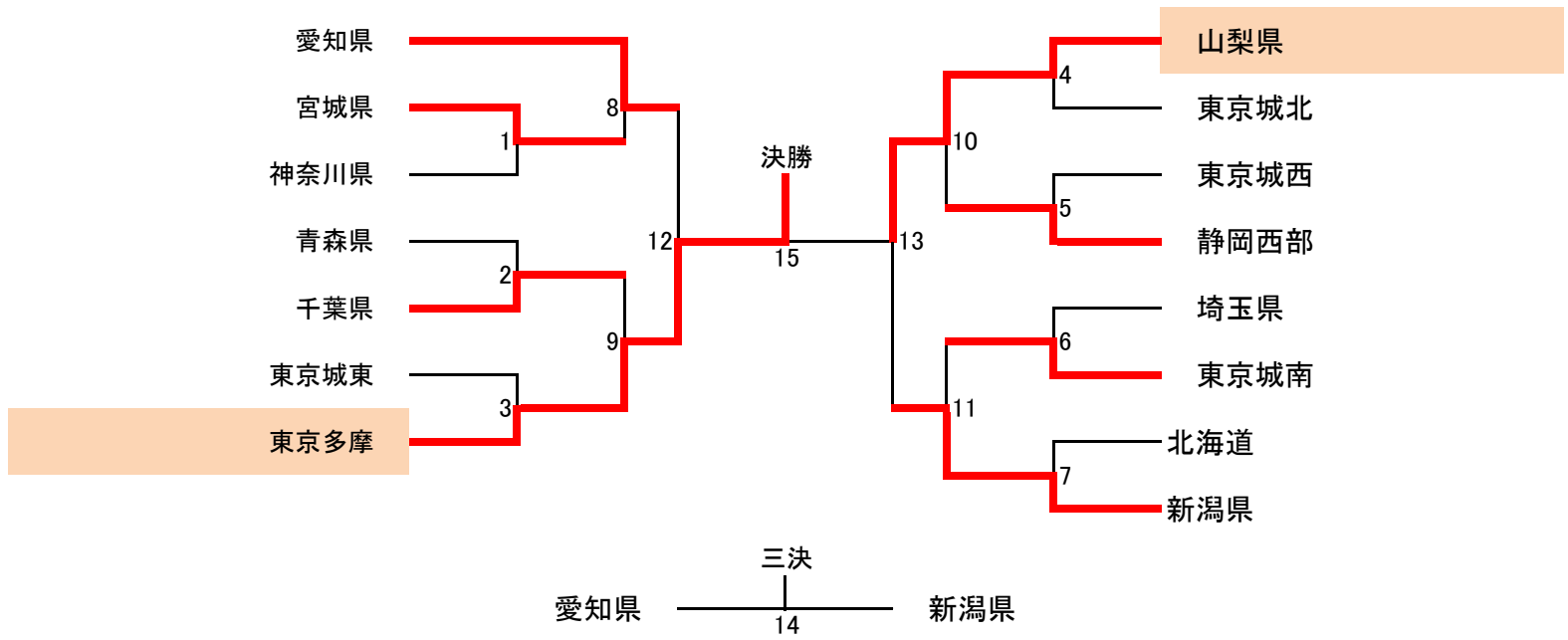
優勝	第2位	第3位	第4位
せとう ゆき 瀬藤 有希 【和歌山県】	いなみ あきこ 稲見 安希子 【千葉県】	たわ あかね 田和 茜 【和歌山県】	いいだ さくらこ 飯田 桜子 【東京城西】

壮年法形競技 19人



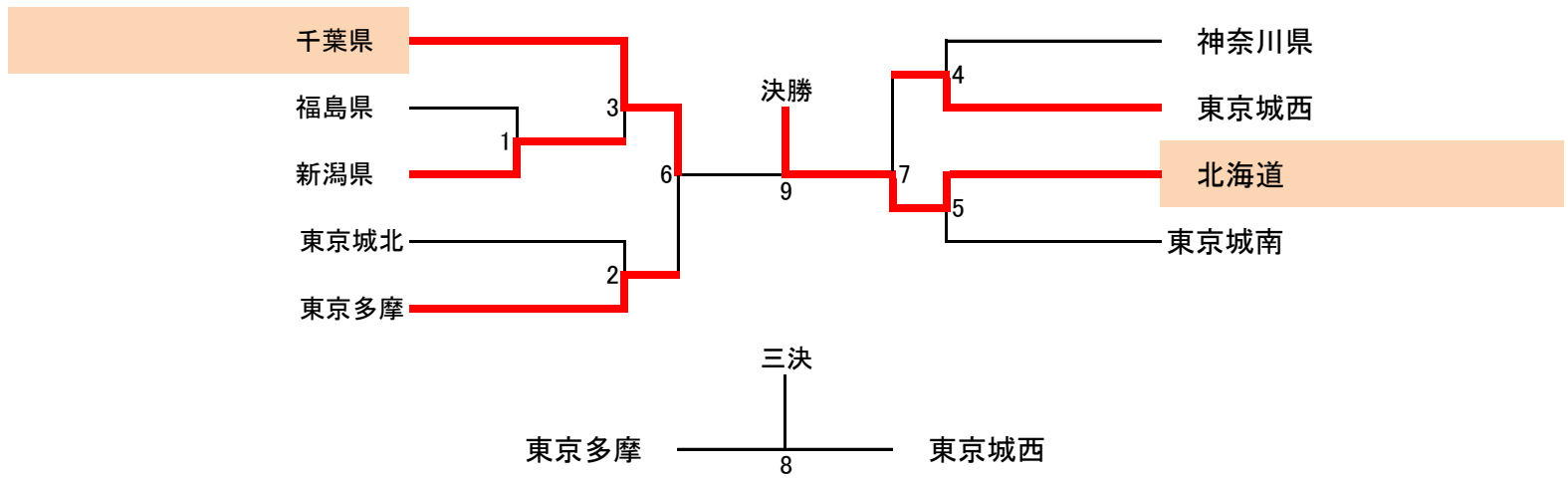
優勝	第2位	第3位	第4位
たべ ひでとも 田部 英知 【埼玉県】	あらい かずみ 荒井 和美 【新潟県】	いずみ ちけい 泉 智慶 【新潟県】	たかやなぎ のりこ 高柳 紀子 【新潟県】

男子団体実戦競技 15チーム



優勝	第2位	第3位	第4位
東京多摩	山梨県	愛知県	新潟県

女子団体実戦競技 9チーム



優勝	第2位	第3位	第4位
北海道	千葉県	東京多摩	東京城西

男子団体法形競技 8千一ム

予 選							
No.※1	団体名	主審	副審	副審	場外減点	合計得点	順位
1	東京城東						
2	埼玉県						
3	東京城西	4.6	7.2	6.5	0.0	18.3	6
4	東京城北	6.8	6.9	7.0	0.0	20.7	5
5	東京城南	8.5	7.8	8.4	0.0	24.7	1
6	青森県	6.4	7.7	7.5	0.0	21.6	4
7	千葉県	7.5	8.0	7.6	0.0	23.1	3
8	北海道	8.1	8.3	8.3	0.0	24.7	2
9							

※1: 競技順番は昨年の大会実績と実行委員会で抽選を行いました。

決 勝							
No.	団体名	主審	副審	副審	場外減点	合計得点	順位
1	青森県	7.9	6.4	7.1		21.4	4
2	千葉県	8.3	7.9	7.9		24.1	3
3	北海道	8.4	8.1	8.2		24.7	2
4	東京城南	9.0	8.6	8.6		26.2	1

優勝	2位	3位	4位
東京城南	北海道	千葉県	青森県

女子団体法形競技 6チーム

予 選							
No.※1	団体名	主審	副審	副審	場外減点	合計得点	順位
1	東京城北	7.3	7.2	7.2	0.0	21.7	4
2	青森県	6.7	6.3	6.8	0.0	19.8	6
3	新潟県	8.0	8.2	8.2	0.0	24.4	1
4	千葉県	7.3	7.3	7.0	0.0	21.6	5
5	北海道	7.8	7.8	7.7	0.0	23.3	3
6	東京城南	7.6	8.3	8.0	0.0	23.9	2
7							

※1: 競技順番は昨年の大会実績と実行委員会で抽選を行いました。

決 勝							
No.	団体名	主審	副審	副審	場外減点	合計得点	順位
1	東京城北	8.1	7.0	7.5		22.6	4
2	北海道	8.5	8.0	7.3		23.8	2
3	東京城南	8.2	7.8	7.8		23.8	3
4	新潟県	8.3	7.9	8.3		24.5	1

優勝	2位	3位	4位
新潟県	北海道	東京城南	東京城北

男子団体展開競技 9チーム

予 選													
No.※1	団体名	主審	副審1	副審2	副審3	副審4	副審5	合計	タイム	時間減点	場外減点	得点	順位
1	千葉県	17.6	7.3	8.0	7.8	7.4	7.0	55.1	28.13	0.0	-1.0	54.1	3
2	静岡西部	16.5	6.9	7.9	6.8	6.4	7.9	52.4	28.08	0.0	0.0	52.4	4
3	北海道	15.9	7.7	7.6	7.2	5.0	6.5	49.9	29.13	0.0	0.0	49.9	7
4	埼玉県	15.4	8.1	7.4	7.2	6.4	6.7	51.2	27.41	0.0	0.0	51.2	6
5	青森県	15.5	7.1	7.7	7.6	5.7	4.6	48.2	27.76	0.0	0.0	48.2	8
6	東京城南	18.1	7.7	8.3	8.7	8.4	7.3	58.5	28.45	0.0	0.0	58.5	2
7	福島県	14.8	7.0	7.7	6.7	5.8	4.6	46.6	28.95	0.0	0.0	46.6	9
8	東京多摩	14.6	8.2	7.5	8.3	6.0	6.7	51.3	28.65	0.0	0.0	51.3	5
9	新潟県	18.6	8.6	8.2	8.8	8.2	8.1	60.5	28.81	0.0	0.0	60.5	1
10													

※1: 競技順番は今年の大会実績と実行委員会にて抽選を行いました。

決 勝													
No.	団体名	主審	副審1	副審2	副審3	副審4	副審5	合計	タイム	時間減点	場外減点	得点	順位
1	静岡西部	16.8	5.1	8.1	7.6	8.3	6.0	51.9	28.13	0.0		51.9	4
2	千葉県	17.6	7.5	7.6	8.1	8.0	6.9	55.7	28.64	0.0	-2.0	53.7	3
3	東京城南	18.2	6.8	8.6	7.9	7.8	8.3	57.6	28.69	0.0		57.6	2
4	新潟県	17.7	8.2	8.0	7.7	8.6	8.5	58.7	28.63	0.0		58.7	1

優勝	2位	3位	4位
新潟県	東京城南	千葉県	静岡西部

女子団体展開競技 6チーム

予 選													
No.※1	団体名	主審	副審1	副審2	副審3	副審4	副審5	合計	タイム	時間減点	場外減点	得点	順位
1	北海道	16.2	6.3	8.0	7.3	5.9	7.2	50.9	28.46	0.0	0.0	50.9	3
2	新潟県	15.3	7.2	7.4	7.7	5.8	6.0	49.4	28.06	0.0	0.0	49.4	4
3	福島県	15.4	7.0	6.0	6.2	5.6	8.2	48.4	27.16	0.0	0.0	48.4	5
4	千葉県	18.4	6.9	7.4	6.0	6.2	7.3	52.2	28.83	0.0	0.0	52.2	2
5	東京城北												
6	東京城南	17.4	7.2	7.8	7.1	5.5	7.4	52.4	27.18	0.0	0.0	52.4	1
7													

※1: 競技順番は昨年の大会実績と実行委員会で抽選を行いました。

決 勝													
No.	団体名	主審	副審1	副審2	副審3	副審4	副審5	合計	タイム	時間減点	場外減点	得点	順位
1	新潟県	15.9	8.0	7.9	7.7	7.5	6.5	53.5	28.58	0.0		53.5	4
2	北海道	17.4	7.1	8.4	7.9	8.0	8.0	56.8	28.24	0.0		56.8	1
3	千葉県	17.8	8.1	8.0	7.0	7.5	8.2	56.6	30.07	-0.5		56.1	2
4	東京城南	16.7	7.9	7.9	6.7	7.3	8.1	54.6	27.32	0.0		54.6	3

優勝	2位	3位	4位
北海道	千葉県	東京城南	新潟県

第51回全日本躰道選手権大会 得点表<総合>

地区名	個人競技種目					団体競技種目						合計点	順位
	男子		女子		壮年	男子			女子				
	実戦	法形	実戦	法形	法形	実戦	法形	展開	実戦	法形	展開		
北海道							6		10	6	10	32	2
青森県							1					1	12
岩手県													
宮城県													
山形県													
福島県													
栃木県													
茨城県													
群馬県													
埼玉県					10							10	8
千葉県			6	6			3	3	6		6	30	4
東京城東	1											1	12
東京城西				1					1			2	11
東京城南		10	10				10	6		3	3	42	1
東京城北										1		1	12
東京多摩	13		1			10			3			27	5
神奈川県													
山梨県						6						6	10
富山県													
新潟県					10	1		10		10	1	32	3
静岡東部													
静岡西部								1				1	12
愛知県	6		3			3						12	7
京都府													
大阪府													
兵庫県													
和歌山県				13								13	6
鳥取県													
広島県													
徳島県													
福岡県		10										10	8
沖縄県													

* 1位・・・10点 2位・・・6点 3位・・・3点 4位・・・1点

同位の場合には、優勝→2位→3位→4位の順で多い方を上位とし、それでも同位の場合は、団体競技種目での入賞が多い方を上位とします。